



PÉ de CERRADO

Ceres-GO

O Cerrado Brasileiro é considerado o segundo maior Bioma brasileiro. São 22% do território nacional caracterizados pela diversidade de natureza e de culturas. Do ponto de vista da diversidade biológica, tal Bioma é reconhecido como a savana mais rica do mundo.

Apesar de seu enorme valor para a humanidade, o Cerrado está ameaçado. O desmatamento acelerado nas últimas décadas para a produção agrícola e pecuária, aliado à expansão urbana, reduziu a cobertura vegetal do Cerrado Brasileiro a pouco mais da metade do que foi um dia.

A fauna do cerrado é riquíssima e conta com diversas espécies de mamíferos, aves, répteis, anfíbios, peixes, insetos, donde muitas delas são endêmicas, ou seja, só existem nesse local. Segundo o ministério do meio ambiente, o cerrado abriga cerca de 200 mamíferos, 830 aves, 180 répteis, 150 anfíbios e 1200 peixes.

Confira abaixo algumas espécies que correm risco de extinção:

Flora

- Aroeira •Gonçalo •Amburana •Cerejeira •Piúva-da-mata •Jatobá
- Gameleira •Figueira •Barú / Cumbaru •Murici •Ipê roxo
- Arnica do Campo / Pau de Candeia •Tingui do Cerrado

Fauna

Mamíferos

- Anta •Ariranha •Capivara •Jaguatirica •Lobo-guará •Tatu-canastra
- Tamanduá-bandeira •Onça-parda ou Suçuarana •Tatu-canastra
- Raposa-do-campo •Veado-mateiro

Aves

- Seriema •Pato-mergulhão •Soldadinho •Arara-canindé •Ema
- Carcará •Coruja-buraqueira •Papa-formiga-vermelho
- Pica-pau-do-campo •Gavião-carijó

Peixes

- Abotoado •Barbado •Cachara •Cachorra •Jaú •Peixe cigarra
- Piapara •Pintado •Traíra •Surubim

6 motivos para plantar uma árvore



Ar-condicionado natural

Regula a temperatura e o clima de nosso planeta.

Protetora Natural

Traz sombra e protege contra ventos e poluição sonora.

Preserva a fauna

Habitat natural, é a fonte de abrigo e alimento dos animais

Protetora Natural

Traz sombra e protege contra ventos e poluição sonora.

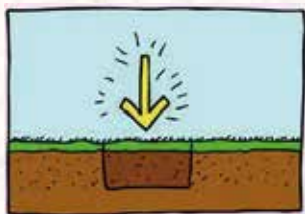
Protegem o solo

Evitam a erosão e o desgaste dos solos

Ciclo da água

As raízes retêm a água da chuva, evitando secas e inundações.


Como Plantar uma Árvore




1º - Escolha um local onde sua árvore possa crescer livre, Sem prejudicar postes, calçada e construções



2º - Abra uma cova de aproximadamente 40cm de largura, comprimento e profundidade.




3º - Coloque a sua muda na cova sem o vaso ou saquinho, sem prejudicar postes, calçada e construções



4º - Preencha a cova com a terra removida, se preferir misture adubo ou esterco.



5º - Use as mãos ou pés para compactar a terra da superfície



6º - Regue a sua muda pelo menos 3 vezes por semana, de manhã ou no final do dia.

Executora:



Patrocínio:



Parceiros:

